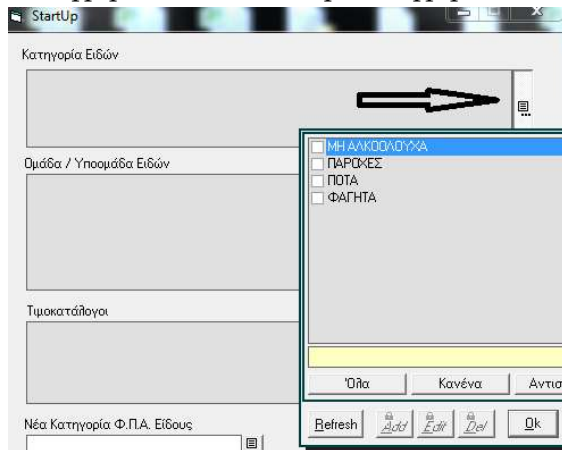


Αθήνα, 16 Μαΐου 2019

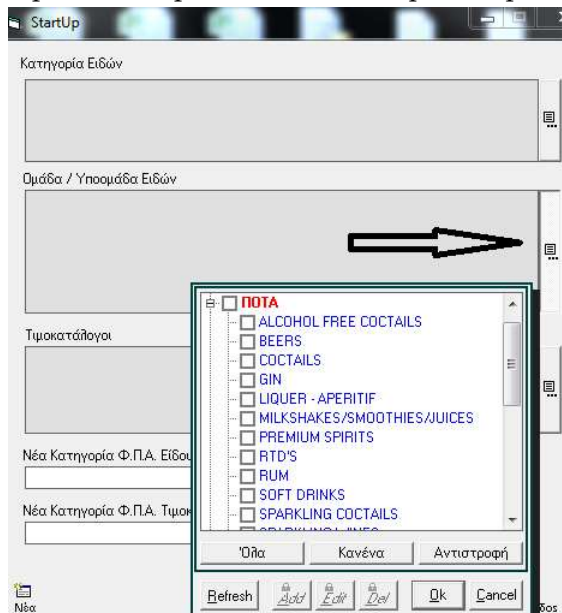
Εκτελείτε με διπλό κλικ την εφαρμογή **ChangeVATCateg.exe**

1. Συμπληρώνετε όλα τα κριτήρια επιλογής :

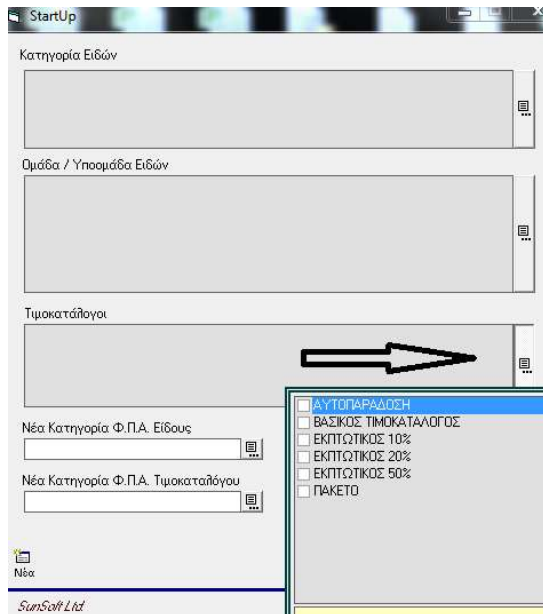
- Κατηγορία : check ✓ στην κατηγορία επιλογής & Ok



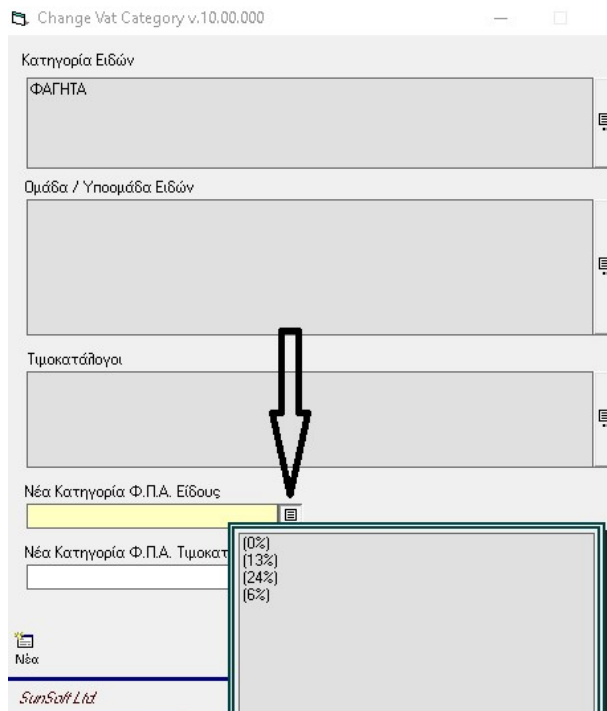
- Ομάδα/Υποομάδα : check ✓ στην υποομάδα επιλογής & Ok



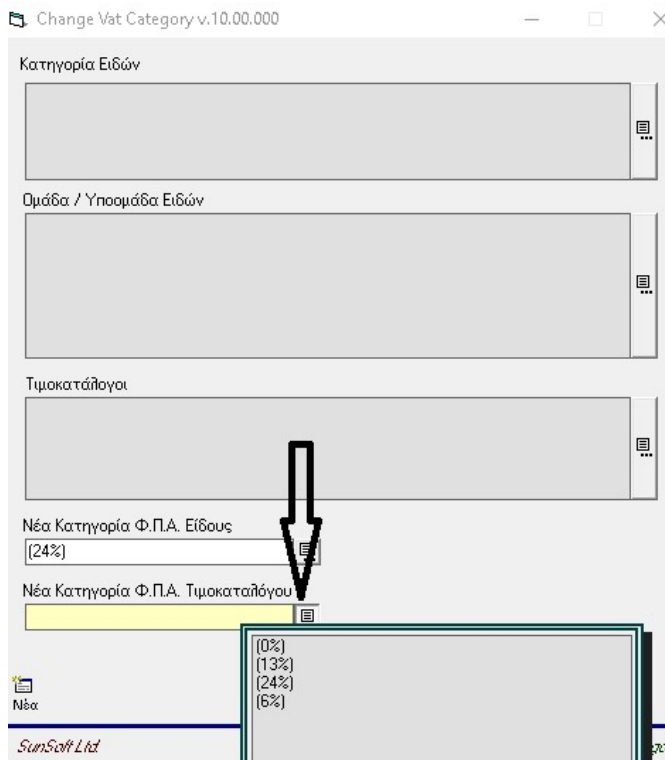
- Τιμοκατάλογοι : check ✓ στους τιμοκαταλόγους επιλογής & Ok



- Νέα κατηγορία ΦΠΑ είδους : check ✓ στον ΦΠΑ επιλογής & Ok *αφορά τον βασικό ΦΠΑ είδους*

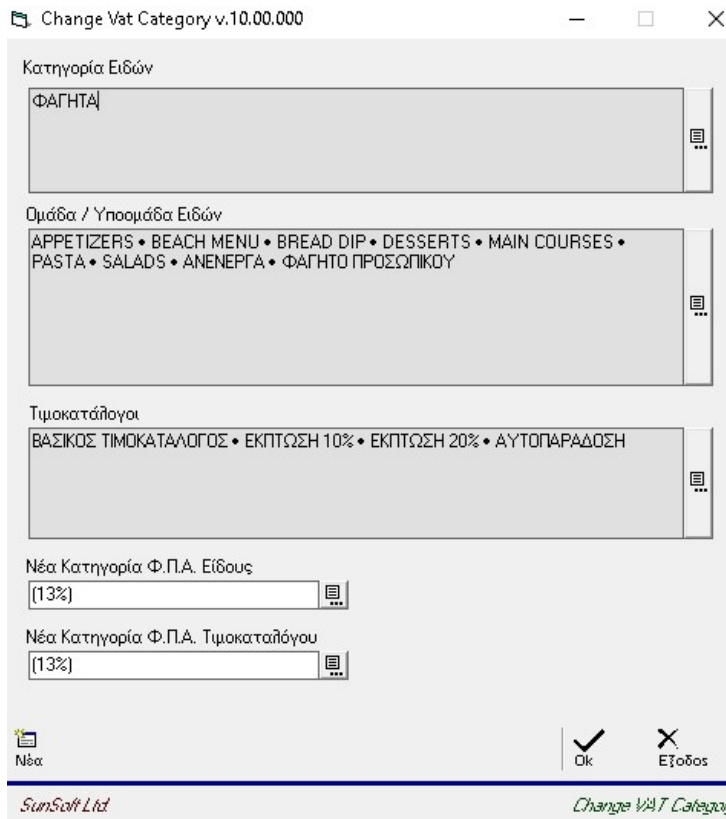


- Νέα κατηγορία ΦΠΑ τιμοκαταλόγου : check ✓ στην κατηγορία επιλογής & Ok αφορά τον ΦΠΑ του τιμοκαταλόγου του είδους



Προσοχή!

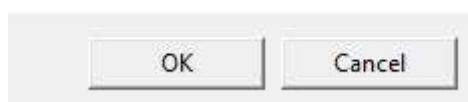
Οι επιλογές που απεικονίζονται στην φωτογραφία καθώς και οι τιμές συντελεστών του ΦΠΑ είναι ενδεικτικές. Συμβουλευθείτε το λογιστήριο της επιχείρησης σχετικά με τις νέες διατάξεις



2. Επιλέγετε OK
3. Η εργασία έχει ολοκληρωθεί με την εμφάνιση του μηνύματος



Η διαδικασία ολοκληρώθηκε !!



Επιλέγετε OK και στην συνέχεια «Εξόδος» για να κλείσετε την εφαρμογή

ΤΜΗΜΑ ΥΠΟΣΤΗΡΙΞΗΣ SUNSOFT